Bac à fleurs coloré

fiche créative n° 2831

Degré de difficulté : Débutants

Durée de réalisation : 2 heures

Avec peu de matériel et peu de travail, donnez une tout autre allure et de nombreuses couleurs à un bac à fleurs pour qu'il soit le plus bel écrin pour vos fleurs préférées. Cette caisse en bois a été uniquement décorée avec différents marqueurs acryliques edding, son fond tapissé d'un film plastique puis on y a planté les belles fleurs. Une belle idée créative pour l'été !





edding
permanent
Acrylic
Acrylic Marker Medium
NEW



Chaque semaine directement dans ta boîte aux lettres

S'inscrire maintenant

Liste d'articles :

Réf.	Artikelname	Quantité
14984	Marqueurs acrylique edding 5100 « Pastel », pointe moyenne, set de 5	1
14973	Marqueur acrylique double pointe 3D edding 5400, ép. trait 2-3 mm + 5-10 mmBlanc signalisation	1
14967	Marqueur acrylique double pointe 3D edding 5400, ép. trait 2-3 mm + 5-10 mmTelemagenta	1
14981	Marqueur acrylique double pointe 3D edding 5400, ép. trait 2-3 mm + 5-10 mmMauve chic	1
14906	Marqueur acrylique large edding 5000 AcrylicMenthe à l'eau douce	1
14896	Marqueur acrylique large edding 5000 AcrylicBaies	1
14904	Marqueur acrylique large edding 5000 AcrylicAnthracite	1
14916	Marqueur acrylique moyen edding 5100 AcrylicVert mousse	1
560566	Papier graphite	1
15773	Caisses en bois avec poignées VBS	1