

# Bijoux en résine

fiche créative n° 2730

Degré de difficulté : Avancés 

Durée de réalisation : 2 heures

Ces superbes bijoux en résine ont tout l'air d'être des bijoux fantaisie réalisés par les plus grands créateurs professionnels et pourtant ils ont été confectionnés à la maison, de manière tout à fait artisanale. Quelque peu techniques, ils sont toutefois faciles à confectionner. La résine offre tellement de possibilités que votre liberté de création ne sera jamais entravée. En travaillant la résine avec de nombreux colorants pour résine, vous n'aurez jamais l'impression de faire deux fois le même bijou... Essayez !



## Des bijoux en résine uniques

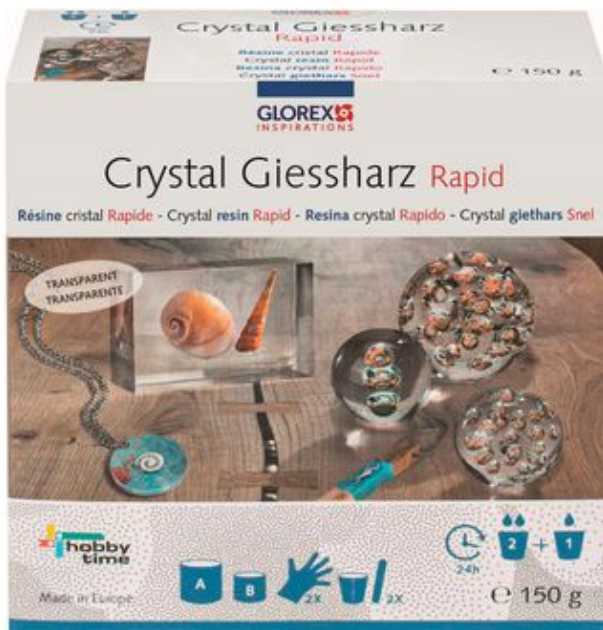
1. Tout d'abord, mélangez une très petite quantité de résine et versez-la dans le moule afin que le pendentif obtenu plus tard ait une surface parfaitement lisse et régulière. Environ 24 heures de séchage sont nécessaires à cette première couche de résine.

2. Une fois la résine sèche, vous pouvez ensuite remplir l’empreinte du moule choisie des matériaux de votre choix. Pour l’exemple illustré ici, nous avons étalé à l’intérieur de l’empreinte un peu de Glitter Flaky Glue (une peinture à effet pailleté) sur la surface de la résine puis y avons réparti des perles rocailles. Vous pouvez couler des couches successives de résine en variant à chaque fois les inclusions. En faisant cela, vous obtiendrez des effets de profondeur intéressants. Il est capital de bien attendre que la couche de résine soit bien sèche avant de couler la suivante. Pour un bel effet supplémentaire, vous pouvez par exemple mélanger la résine à un peu de colorant pour résine.

3. Terminez en coulant la dernière couche de résine dans l’empreinte. Laissez sécher pendant environ 24 heures.

4. Une fois le temps de séchage écoulé, démoulez délicatement le pendentif. Dotez alors le pendentif en résine obtenu d’une belle cordelette ou d’une chaîne à maille gourmette et votre bijou est fin prêt à être porté, offert, etc.

## Must Have



[Résine cristal, 150 ml](#)

● **28,99 €**

[Détails de l'article](#)

Quantité  
:




1



Ajouter  
au panier

Moule en silicone « Pendentifs »

● **9,49 €**  
PVC 11,99 €


 [Détails de l'article](#)

Quantité :   

**Ajouter au panier** 

Cordelette bijoux, 1 mm x 5 m, Blanc

● **1,19 €** (1 m = 0,24 €)

 [Détails de l'article](#)

Quantité :   

**Ajouter au panier** 

Fermeurs aimantés, Série "Cup", Argentés, 3pc

● **3,59 €**

[🔗](#) Détails de l'article

Quantité :    :

Ajouter au panier 

Anneaux ouverts, 30 pc.

● **1,99 €**


[🔗](#) Détails de l'article

Quantité :    :

Ajouter au panier 

Anneaux ouverts, Ø 10 mm, 10, pc.

● **2,69 €**  
PVC 2,99 €

 [Détails de l'article](#)

Quantité :   

**Ajouter  
au panier** 

## Nouvelles instructions

Chaque semaine directement dans ta boîte aux lettres

s'abonner à la newsletter >

## Liste d'articles :

Réf.	Nom de l'article	Quantité
488662-01	Résine cristal150 ml	1
14380	Moule en silicone « Pendentifs »	1
659093-80	Cordelette bijoux, 1 mm x 5 mBlanc	1
670623	Fermeoirs aimantés, Série "Cup", Argentés, 3pc	1
671743	Anneaux ouverts, 30 pc.	1
578790	Anneaux ouverts, Ø 10 mm, 10 pc.	1
756631-01	Glitter Flaky GlueBlanc	1
574518-91	Rocailles Delica, Ø 2 mmRose	1
574518-01	Rocailles Delica, Ø 2 mmBlanc neige	1
739542-31	Colorant pour résine, opaqueAigue-marine	1
739542-14	Colorant pour résine, opaqueRose fuchsia	1
671194-02	Chaîne maille gourmette, 1,9 mmArgenté	1
970014	Assortiment de pinces VBS, set de 3	1