

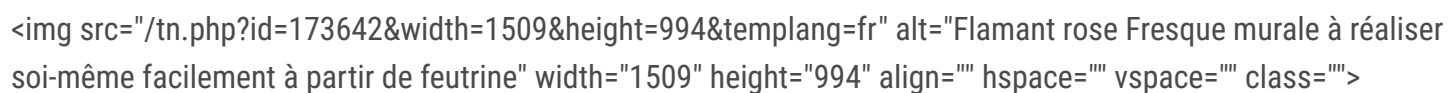
Bricoler soi-même une décoration tropicale : Flamant rose en feutrine

fiche créative n° 3396

Degré de difficulté : Débutants 


Durée de réalisation : 1 heure

Cet été, les motifs tropicaux comme les flamants roses sont à la mode et apportent une touche estivale à ton intérieur. Dans ce guide étape par étape, je te montre comment créer toi-même un Flamant rose en feutrine . Ce projet allie travail manuel et créativité.

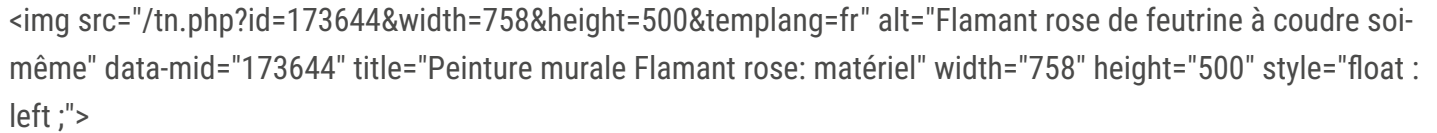
 width="1509" height="994" align="" hspace="" vspace="" class="">

Créer un modèle et le transférer sur le site feutrine

Pour commencer le projet, imprime le modèle Flamant rose-et transfère-le sur le feutrine, coloré en traçant les contours avec un crayon de masquage ou un crayon. Découpe le feutrine le long des lignes tracées.



Comme tu n'as pas besoin de retourner les pièces de tissu, tu peux couper directement le long de la ligne d'aide.

Peinture murale Flamant rose: matériel" width="758" height="500" style="float : left ;">

Couture de motifs d'été

Tu peux facilement coudre ensemble des fleurs et des feuilles de palmier. Utilise épingles à tête, pour fixer les pièces à coudre. Enfiler les pétales de fleurs l'un après l'autre sur le site fil et les coudre ensemble. Tu peux aussi coudre les détails des fleurs avec du fil à coudre.



Flamant rose coudre et remplir

Le site Flamant rose doit attirer particulièrement l'attention. Les détails comme l'aile et le bec sont cousus sur le famingo ou entre les deux couches de tissu.

 Couture de flamants roses

Assemble les contours du flamant rose et laisse de préférence une petite ouverture sur le ventre pour le remplir d'ouate de rembourrage.

Utilise un fils chenille pour les jambes, qui restent flexibles, puis referme le trou. Si nécessaire, coupe le fil de fer avec des ciseaux.

` Peinture murale Pieds`

Positionner les fleurs et les feuilles

Avec le Flamant rose et les fleurs et feuilles de palmier, tu peux arranger une belle image. Tu obtiendras ainsi un magnifique tableau mural qui remplira ta maison de bonne humeur. Tu peux par exemple fixer le Flamant rose à une lampe ou utiliser une vieille cage. De même, tu peux créer toi-même une cage avec des branches.

`` Tu peux aussi créer une cage à oiseaux

Je te souhaite beaucoup de plaisir avec ton Flamant rose fait maison ! Passe maintenant dans notre [boutique en ligneVBS](#) pour découvrir tout le matériel nécessaire et commencer tout de suite !

Must Have

[Assortiment de feutrine VBS « 22 couleurs »](#)

● **9,95 €**

[🔗](#) Détails de l'article

Quantité
:



1



Ajouter
au panier

Nouvelles instructions

Chaque semaine directement dans ta boîte aux lettres

s'abonner à la newsletter >

Liste d'articles :

Réf.	Nom de l'article	Quantité
22723	Assortiment de feutrine VBS « 22 couleurs »	1
393508	Set de fils à coudre VBS « Multicolores »	1
232487	Ouate de rembourrage VBS, 300 g	1
630535	Fils chenille VBS « Assortiment multicolore », 50 cm, 100 pc.	1
360259	Aiguilles à coudre Prym, T. ass. 3-7, sch. 20 pc.	1
970373	Ciseaux VBS « Bouts pointus »	1
302920	Crayon à marquer le tissu Prym, pour tissus foncés	1