

# Étoiles en papier pastel


fiche créative n° 2892



Degré de difficulté : Débutants

Durée de réalisation : 45 minutes

Que serait la décoration de Noël DIY sans étoiles en papier ? Bien fade ! Découvrez sans plus attendre comment plier en pas à pas de belles étoiles en papier pastel...







ent s'arrêter à mi-





à chaque incision,  
ensuite la feuille d'un

toile gagne

vous pouvez alors



[Feuilles de pliage « Duo-Color », tons poudrés](#)

**8,99 €**

(1 m<sup>2</sup> = 6,66 €)

[Détails de l'article](#)

Quantité :

Ajouter au panier



	Quantité
	1
	1
	1
	1
	1