Lettrage créatif pour suspension romantique « Enjoy the little things »

fiche créative n° 1541

Savourer les petites choses du quotidien est peut-être bien la recette du bonheur… Et ce luminaire DIY n'aura de cesse de vous le rappeler… après l'avoir expérimenté : quelle satisfaction de créer de ses mains et de voir naître un objet personnel, unique !
Peu coûteuse, facile à réaliser, cette suspension romantique ne cessera d'illuminer vos jours et vos nuits.

Décorer le polyphane

Le polyphane est une matière plastique souple semi-transparente, permettant de confectionner des abat-jour. Parfaitement résistant à la chaleur d'une ampoule, le polyphane habille la lumière qu'elle diffuse d'une blancheur chaude.

Pour votre suspension originale, vous avez besoin d'un morceau de polyphane d'env. 60 x 31 cm. La face adhésive du polyphane est protégée par un papier support blanc. Servez-vous de ce dernier pour ébaucher sa décoration.

Découpez les motifs de votre choix dans des serviettes en papier, retirez les deux épaisseurs de papier blanc au dos de ces derniers et arrangez-les provisoirement sur le polyphane.
Si leur disposition vous convient, retirez le papier support du polyphane et appliquez les motifs, face imprimée contre le polyphane.

Ensuite, collez une feuille de soie de paille sur l'intégralité du polyphane. Pour ce faire, vous pouvez de la colle-vernis et d'un pinceau à poils souples, tous deux spécialement conçus pour le serviettage.


enjoy
THE LITTLE
things

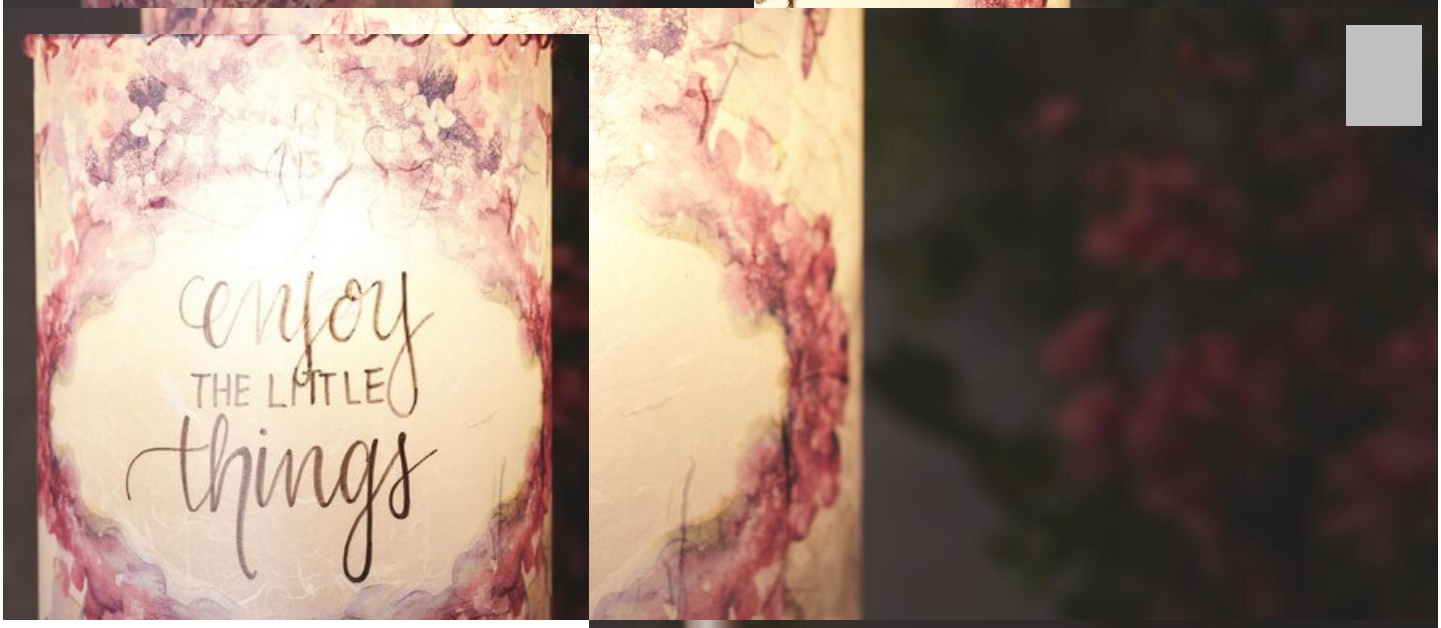
enjoy
THE LITTLE
things

et câble de branchement VBS « E27 » pour lampe, Blanc

7,49 €

Détails de l'article

Quantité :

1

Ajouter au panier



enjoy
THE LITTLE
things