

# Sacoche en cuir décorée

fiche créative n° 601



Lecteur MP3, clés ou petite monnaie, c'est à vous de choisir ce que vous mettrez dans cet adorable petit sac en cuir à personnaliser à l'envi.

## C'est aussi simple :

Dessinez une forme courbe sur un morceau de cuir suffisant puis découpez-la deux fois à l'identique à ceci près que la pièce qui fera office de dos du sac doit être plus longue et comprendre un rabat.

Sur la pièce du devant, faites de petits repères pour les perforations servant à l'assemblage du sac.

Choisissez le plus gros estampeur pour œillets contenu dans le set et perforez. Posez ensuite la seconde pièce en cuir par-dessus la première et perforez-la également.

Disposez les deux bandes de tissu autour du sac et assemblez le tout en passant les lacets en cuir dans les perforations.

Découpez d'autres cercles en cuir de couleurs différentes, enfiler des perles sur du fil de cuivre et collez ces derniers sur le sac.

VBS vous recommande



**6,99 €**

1 Ajouter au panier 



**1,99 €**

1 Ajouter au panier 



**1,49 €**

1 Ajouter au panier 



**14,99 €**

1 Ajouter au panier 






**3,59 €**

1 Ajouter au panier 



**4,99 €**

1 Ajouter au panier 



**6,59 €**

1 Ajouter au panier 

**3,59 €**

1 Ajouter au panier 

**1,85 €**

1 Ajouter au panier 



**4,79 €**

1 Ajouter au panier 



**24,59 €**

1 Ajouter au panier 

Liste d'articles :

<b>Réf.</b>	<b>Nom de l'article</b>	<b>Quantité</b>
630252	Chutes de cuir, 500 g	1
643405-39	Perles en verre cirées, 100 pc., Ø 4 mmRose	1
634281-39	Lacet daim cuir synthétiqueRose	1
133050	Perforatrice VBS	1
29527	Fil de cuivre, Ø 0,30 mm, 50 mArgenté	1
347556	Feutre magique KREUL « Sublimatstift »	1
118545	Colle-gel instantanée Uhu, 3 g, pipette	1
111065	Colle de bricolage VBS85 g	1
518574	Fermeture aimantée pour sac	1
132442-30	Sous-main de découpe VBS « Hobby »30 x 22 x 0,3 cm	1
132770	Ciseaux de professionnel « Finny Alpha », 13 cm	1