

# Tablier de jardinage créatif très facile à réaliser !

fiche créative n° 726



C'est aussi simple :




Choisissez d'abord un texte à écrire sur votre tablier. Quelques exemples : « J'ai la main verte », « Fan de jardinage » ou encore « Dompteur de mauvaises herbes ».







Ecrivez le texte de votre choix sur le tablier avec le marqueur.

Fixez le texte avec le fer à repasser sans vapeur.

Votre tablier résistera ainsi à des lavages en machine à 60°C sans que le motif ne s'estompe.

VBS vous recommande

		
---	---	---

 <p><b>4,59 €</b> <del>5,49 €</del></p> <p>1 Ajouter au panier </p>	 <p><b>2,99 €</b></p> <p>1 Ajouter au panier </p>	 <p><b>4,99 €</b></p> <p>1 Ajouter au panier </p>
---	---	---

Liste d'articles :

Réf.	Nom de l'article	Quantité
567749-01	POSCA PC-5MVert foncé (malheureusement épuisé)	1
337922	Tablier pour enfant VBS, 50 x 40 cm, coton blanc naturel	1
337342	Tablier coton VBS	1